

UNIMOUSE

Justeringsguide



contour 

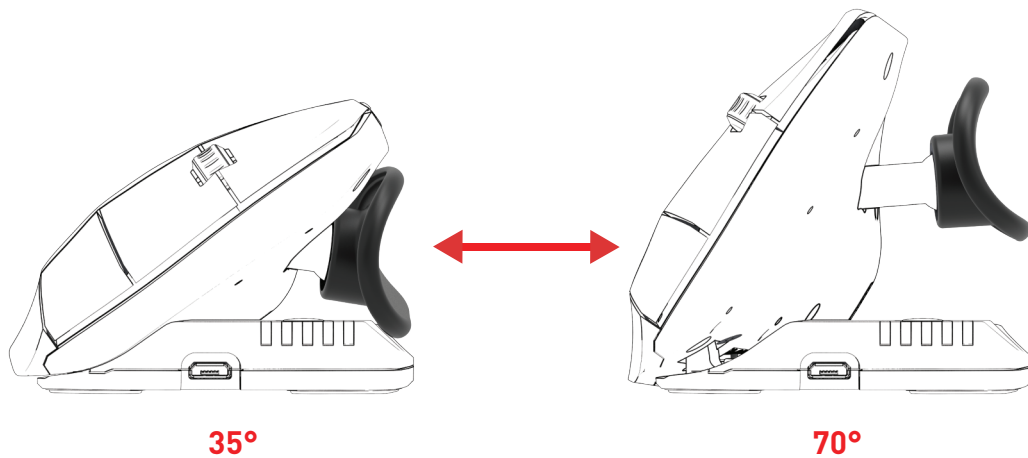
Varier din arbejdsstilling

Justerbarhed er den vigtigste egenskab ved Unimouse. Vi opfordrer dig til at afprøve forskellige arbejdsstillinger, når du bruger din Unimouse.

Unimouse har 4 friktionsbaserede, leddelte punkter, der sikrer stabilitet i alle positioner. Du skal bare prøve dig frem! Det leddelte hængsel kan vippe op til 70 grader, og alligevel kommer ATS-tommelstøtten (Articulating Thumb Support) ikke ud over sin maksimale længde på 14 mm.

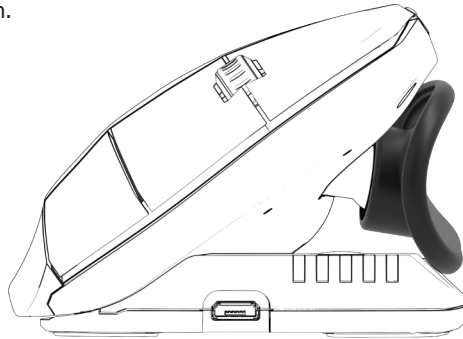
Justering af hældning

Juster hældningen for at få den ønskede vinkel på musen. Den friktionsbaserede justering rækker fra 35° til 70° – og alle vinkler derimellem.

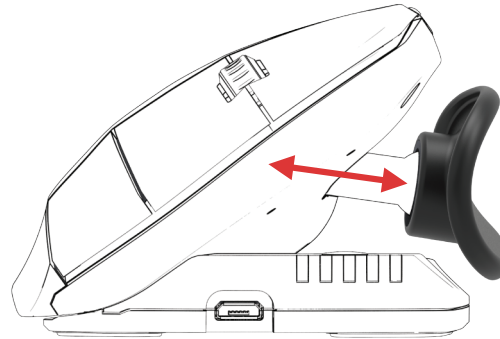


Breddejustering af tommelstøtte

Tommelstøtten kan udvides eller minimeres, så den passer til forskellige håndstørrelser. Minimer tommelstøtten til små hænder. Træk tommelstøtten udad for at tilpasse den større hænder. Med tommelstøttens breddejustering kan du variere positionen af tommelfingeren, mens du bruger musen.



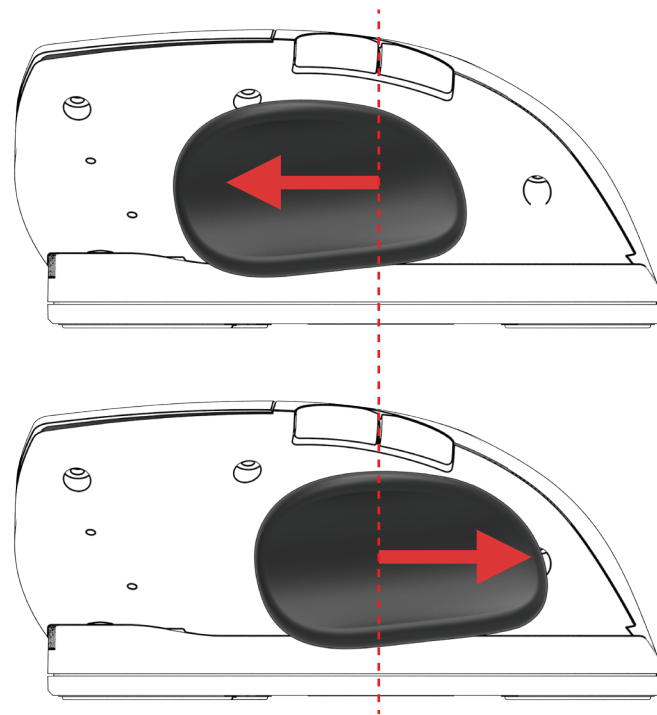
Min. bredde



Max bredde

Forskydning af tommelstøtte

Skud tommelstøtten frem eller tilbage alt efter tommelfingerens længde og dit foretrukne greb om musen.



Rotation af tommelstøtte

Tommelstøtten kan roteres i alle retninger for bedst mulig støtte i alle arbejdsstillinger.

